

**Con Loco Card risparmi e sostieni la tua Associazione.**

**Cos'è? Come funziona? Quali vantaggi mi da? Scopri come aiutarci comodamente da casa tua!**



### **Cos'è Loco Card e che vantaggi hai nel possederla**

Loco Card è un innovativo strumento di raccolta fondi che permette alle Associazioni di sostenersi economicamente ed allo stesso tempo di far risparmiare i propri soci, tesserati e simpatizzanti.

Puoi effettuare acquisti online nei siti dei nostri partner o nei Negozi Solidali convenzionati presenti sul territorio.

La Card non costa nulla, e puoi richiederla in qualsiasi momento alla tua Associazione

### **Come sostengo la mia Associazione?**

Per ogni acquisto, senza nessun rincaro per il consumatore, questa Associazione riceve in donazione il 3% di ogni scontrino e questo ci aiuta a sostenere le attività sociali.

La nostra Associazione effettua molte attività sul territorio che hanno un costo e per questo motivo chiediamo ai sostenitori ed agli attivisti di contribuire alla realizzazione.

Loco Card è uno straordinario strumento di raccolta fondi a costo zero perché le persone che fanno acquisti nei Negozi Solidali non spendono un solo centesimo in più per il prodotto o servizio, anzi, risparmiano e garantiscono una piccola donazione per ogni scontrino.

## Come e dove fare gli acquisti?

### Fare acquisti Online

- [Accedi sezione "Shop Online"](#) e premi sul link dei singoli negozi


N.B. : Grandi Marche convenzionate tra cui:, Carpisa, Puma, Goldenpoint, Leroy Merlin , Hoepli, Swarovski, Guess, Superga

### Fare acquisti nei Negozi fisici

- [Trovi l'elenco qui](#)
- Dal menu "Convenzioni" e successivamente "Negozi Solidali", inserisci il CAP o il comune ed avrai l'elenco di tutte le attività convenzionate. Per ogni Negozio, attraverso la funzione "maggiori informazioni", inoltre potrai prendere visione della percentuale dello sconto e della donazione a favore della Tua Associazione, le modalità di applicazione dei benefici ed i giorni/orari di apertura e chiusura. In fondo alla pagina troverai un riepilogo dei Negozi Solidali con le caratteristiche di sconto-donazione-categoria-mappa.

## Come fare per abilitarla?

La card, una volta ricevuta, è già attiva. Ma per poter accedere ai servizi online e tracciare i tuoi acquisti e le tue donazioni, deve prima essere abilitata. E' un'operazione che richiede meno di 1 minuto e qui puoi seguire qui le istruzioni su come fare.



Abilitare la card significa che il possessore della carta Loco Card può verificare la registrazione della spesa effettuata presso i Negozi Solidali

**ABILITA LA CARD**

Abilita la tua card e riceverai una notifica via email / sms per ogni acquisto effettuato in un Negozio Solidale.

Accedi anche tu alle statistiche che mostrano le tue donazioni.

Per il primo accesso, la username e la password sono identiche e corrispondono al numero della card senza gli "zeri" iniziali.

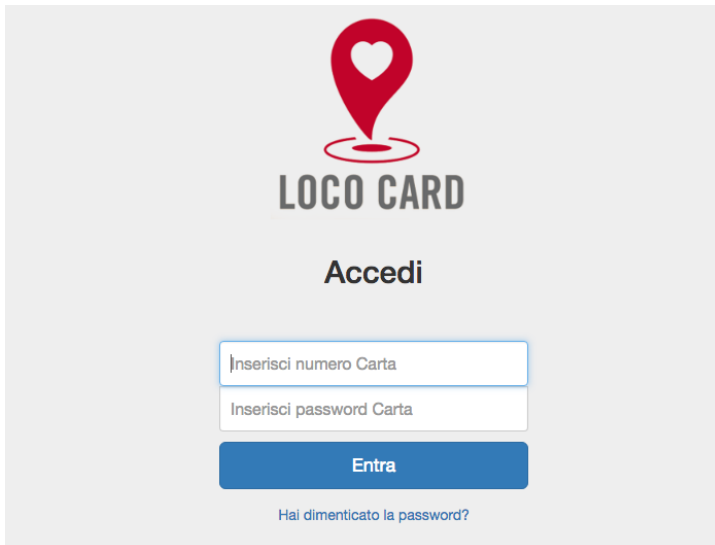
**Il numero della carta si trova nella parte frontale della carta**

Per qualsiasi problematica scrivi a [info@lococard.org](mailto:info@lococard.org)

ACCEDI AL GESTIONALE


1. [Vai sul portale](#), e clicca sul menù "**Abilita la card**" in alto a sinistra e poi sulla voce "**Accedi al gestionale**".

2. Come **username e password inserisci il numero della tua Card** (potrai cambiare la password successivamente).



The image shows a login interface for 'LOCO CARD'. At the top center is a red location pin icon with a white heart inside. Below the icon, the text 'LOCO CARD' is displayed in a bold, grey font. Underneath, the word 'Accedi' is centered. There are two input fields: the first is labeled 'Inserisci numero Carta' and the second is labeled 'Inserisci password Carta'. Below these fields is a blue button with the text 'Entra'. At the bottom, there is a link that says 'Hai dimenticato la password?'.

3. **Compila i campi**, spunta la casella per autorizzare il trattamento dati e clicca sul bottone verde **"Abilita la Card"**



The image shows a registration form with the following fields and elements:

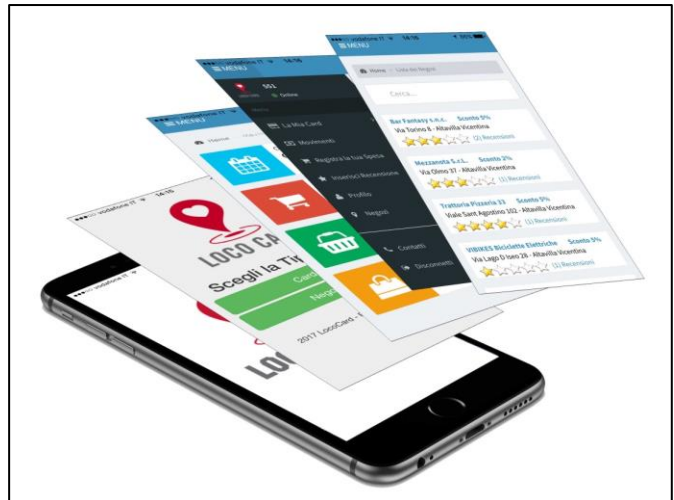
- Header: **Inserisci i tuoi dati per abilitare la Card ed accedi ad un mondo esclusivo di vantaggi**
- Fields: Nome \*, Cognome \*, Indirizzo, Cellulare (solo numeri) \*, Città \*, Provincia \*, CAP, Email \*
- Province dropdown: RM
- Privacy checkbox:  Autorizzo il trattamento dei dati personali ai sensi della legge sulla privacy
- Submit button: **Abilita la Card**

4. Se hai fatto tutto correttamente l'operazione è completata con successo.

## La app

Con la app di Loco Card puoi consultare l'elenco dei negozi aggiornato in tempo reale, le tue spese, le donazioni, fare recensioni e consultare informazioni in qualsiasi posto ti trovi comodamente dal tuo smartphone.

La app è gratuita e viene utilizzata anche dai Negozi Solidali per registrare la spesa.



Inoltre, puoi accedere al Gestionale da qualsiasi desktop e partecipare a tutto il mondo Loco Card, consultando elenco negozi, facendo acquisti negli shop on line, rilasciare recensioni, verificare donazioni, etc.

La versione desktop del Gestionale è completissima e contiene tutto il mondo Loco Card, puoi consultarlo accedendo al portale [www.lococard.org](http://www.lococard.org) e selezionando la voce "Gestionale" + Amministrazione che si trova in alto a destra